

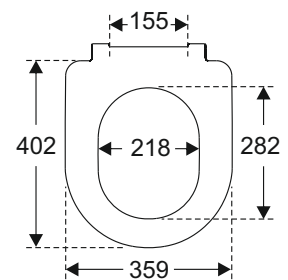
Skyla D-Shape SC/QR



Modell 8M81S1 WC-Sitz Skyla D-Shape mit Softclose und Quickrelease einschließlich 9231 31 61 Scharnier

Produktbeschreibung WC-Sitz Skyla D-Shape im Sandwich-Design aus durchgefärbtem Duroplast:

- einschließlich Scharnier in Edelstahl
- Lochabstand: 155 mm
- max. Bruchstärke des Ringsitzes: 240 kg
- 10 Jahre Garantie

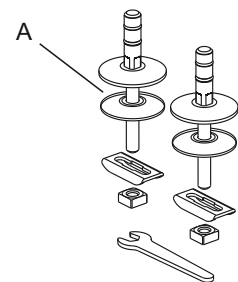


Farbprogramm 01 Weiss Alpin RW stone white
R7 pure black

Scharnieroberfläche Edelstahl

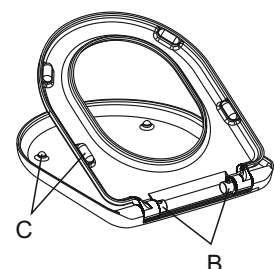
Ersatzteile

- A) 9231 31 61 Scharnier in Edelstahl
- B) 9231 32 00 Soft Close Dämpferset
- C) 9223 24 00 Pufferset für Sitz und Deckel
- 9223 24 38 Pufferset für Sitz und Deckel pure black

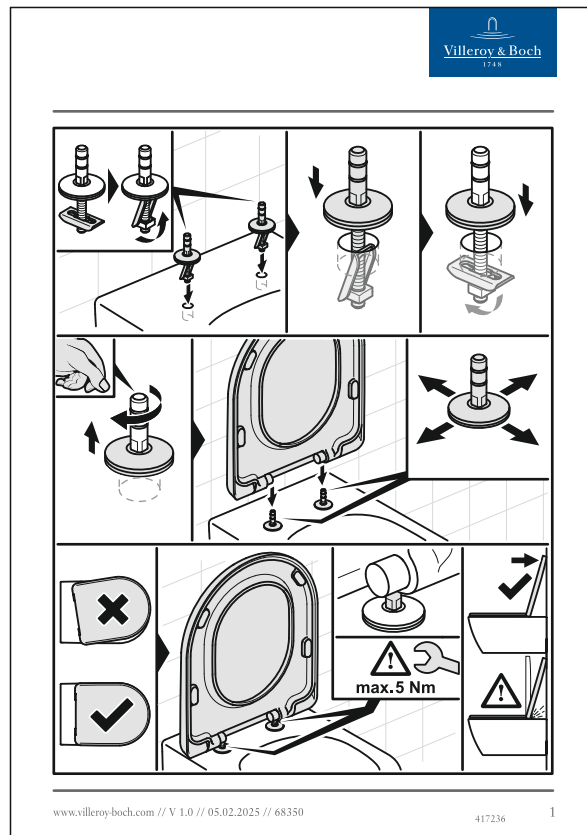


Reinigungs- und Pflegehinweise

Normale Seifenlauge oder milde, natürliche Spülmittel verwenden. Keine ätzenden, scheuernden, chlor- oder säurehaltigen bzw. aktivsauerstoffhaltigen Mittel verwenden, da diese das Material angreifen können. Mit Wasser nachspülen und mit einem weichen Tuch abtrocknen. WC-Sitz und Befestigungsteile (Scharniere) dürfen nicht mit WC-Reinigern in Berührung kommen. Sitz und Deckel hochgeklappt lassen, bis das Reinigungsmittel im WC-Becken weggespült ist.



Montageanleitung



Materialbeschreibung

WC-SITZ: Beim Material handelt es sich um durchgefärbten Duroplast (UF A 10 = Harnstoff-Formaldehydharz), der frei von umweltschädlichen Stoffen ist. Duroplast enthält 67% Ureaformaldehydharz, 28% Cellulose sowie 5% Mineralien, Pigmente, Schmierstoffe und Feuchtigkeit. Der Rohstoff des Lieferanten enthält weniger als 0,03% freies Formaldehyd und nach dem Aushärten noch weniger.
PUFFER: TPE (Thermoplastische Elastomere).
HALTERUNG/SCHARNIER: Edelstahl.

Garantie

Die Garantie erstreckt sich auf Mängel und Fehler in unserem Produktmaterial über einen Zeitraum von 10 Jahren. Die Produkte können jederzeit in kleinerem Umfang technische und gestalterische Änderungen erfahren. Irrtümer und Änderungen vorbehalten.