



Livskvalitet sedan 1825

Duschpaket Atlantic 2.1 - ettgrepp

Inkl. duschset, 150 c-c

Produktgenskaper

- Greppvänlig spak med tydlig färgmarkering för varm- och kallvatten
- Soft move, keramiskt paket med mjuk och precis manövrering
- Eco-Stopp, justerbar maxflödesbegränsning

Artikelnummer

RSK-nr.
8282001

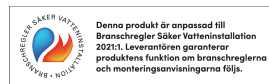
Art-nr.
GB41211387

EAN
7391530085050

Montering & Skötsel

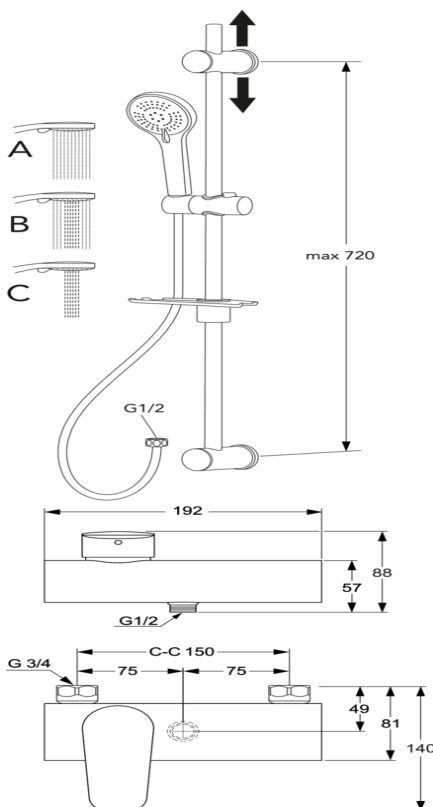
Före installation måste ledningarna vara renspolade fram till blandaren. Blandaren ansluts med kallvattenledningen till höger och varmvattenledningen till vänster. Vattentryck: max 1000 kPa, min 50 kPa. Varmvattentemperatur max: 80°C, min 45°C. Vi ansvarar ej för fel som uppstått på grund av felaktig montering.

Energimärkning och certifieringar



Teknisk information

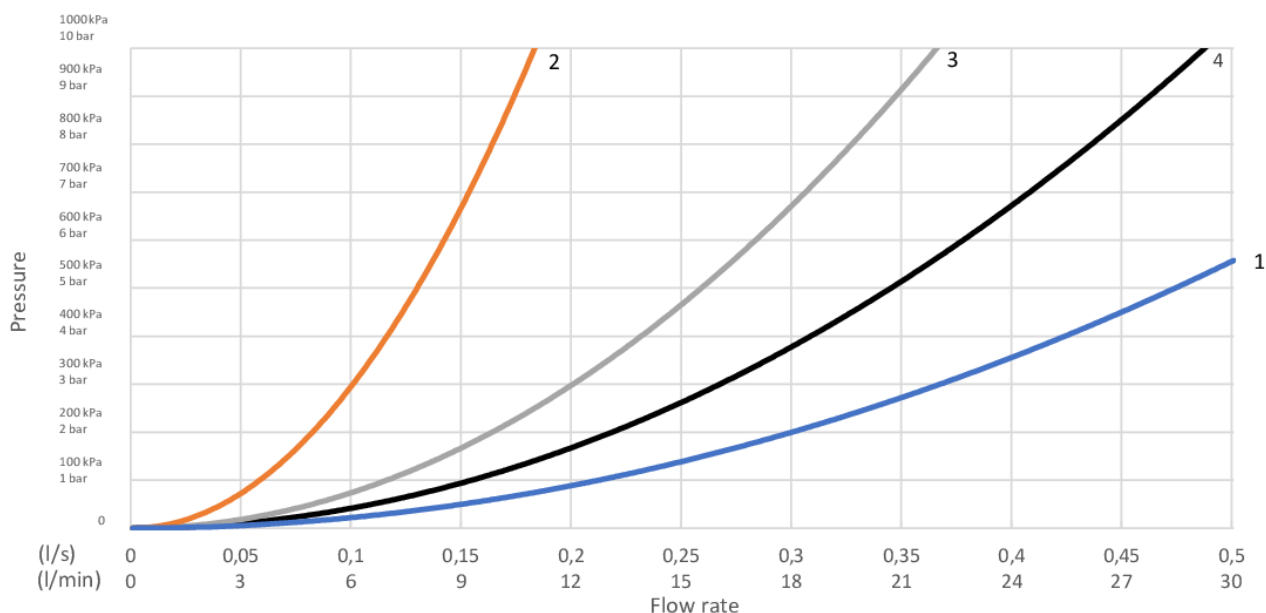
- Max. tap capacity (at 300 kPa): 0,1 l/s
- Pressure loss with flow (0,1 l/s) 300 kPa
- Produktens CO₂e fotavtryck: 15,7 kg
- Anslutningsdimension: 150 c-c



GUSTAVSBERG/

FLOW CHART/

Ettgrepp väggblandare Atlantic



- 1. Max flow
- 2. GB41201387 and GB41211387 (with GB41106250)
- 3. A-restrictor
- 4. B-restrictor

1. Max flow		2. GB41201387 and GB41211387 (with GB41106250)	
- Flow rate at 300 kPa:	0,367 l/s	- Flow rate at 300 kPa:	0,1 l/s
- Pressure at flow 0,1 l/s:	22 kPa	- Pressure at flow 0,1 l/s:	300 kPa
- Pressure at flow 0,2 l/s:	89 kPa	- Pressure at flow 0,2 l/s:	N/A
- Pressure at flow 0,33 l/s:	243 kPa	- Pressure at flow 0,33 l/s:	N/A

Rev, 1, 2023-05-22 Gustavsberg Labb

Villeroy & Boch Gustavsberg AB / Box 400, 134 29 Gustavsberg / Phone +46 (0)8-570 391 00 / www.gustavsberg.com / info@gustavsberg.com